DIÁLOGOS SOBRE DESIGUALDAD, RIQUEZA Y POBREZA

Sofía Marroquín
13 de diciembre de 2016

OXFAM Intermón

LA DESIGUALDAD SIGUE AUMENTANDO

Un año después 62 personas controlan una riqueza igual a la de los 3.500.000.000 de personas más pobres.



6

OXFAM Intermón

LA DESIGUALDAD GLOBAL SIGUE AUMENTANDO

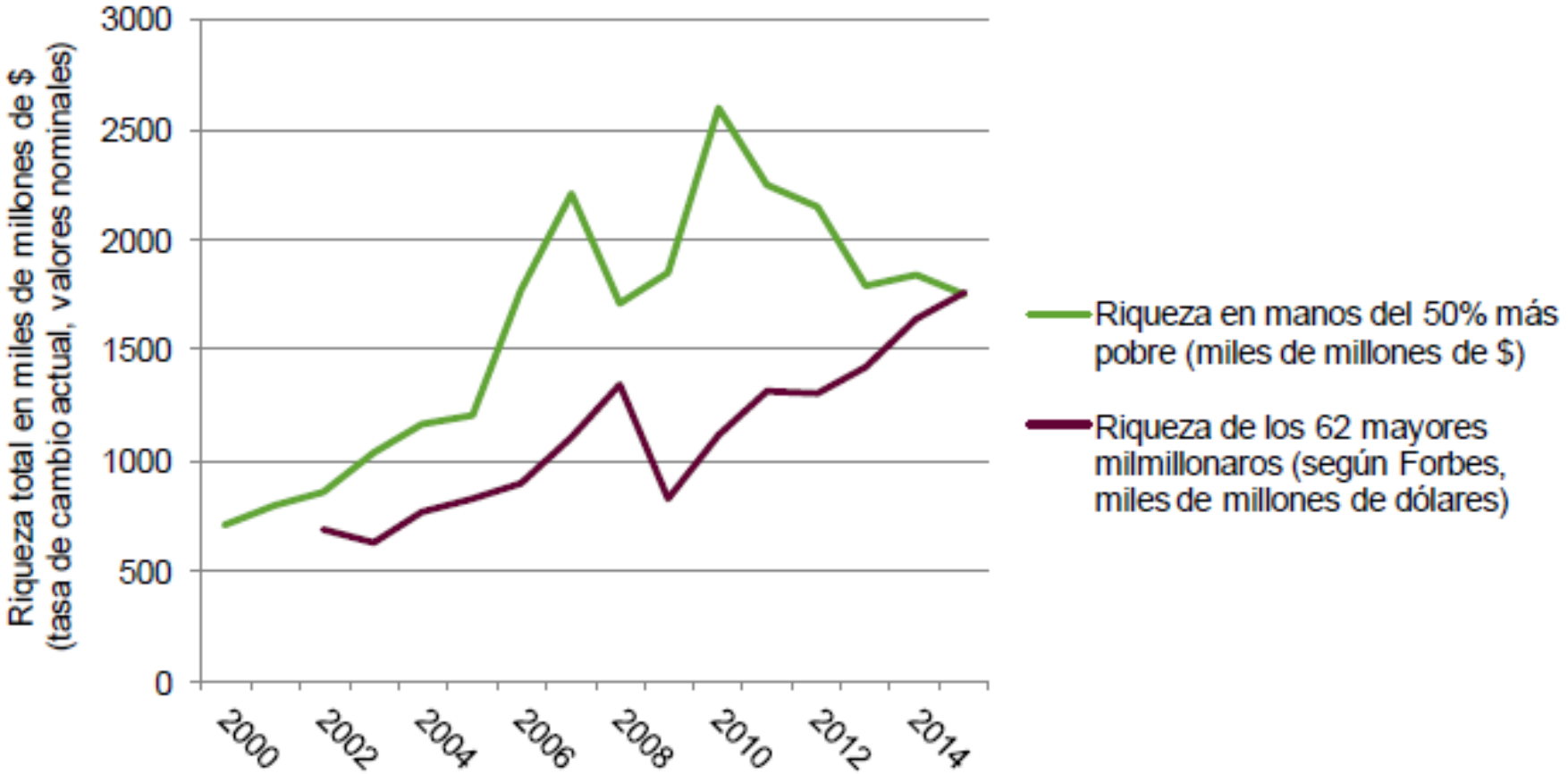

OXFAM Intermón

UNA SOCIEDAD MÁS DESIGUAL Y MÁS EMPOBRECIDA

- **España es el segundo país de la OECD, por detrás de Letonia, en el que más ha crecido la desigualdad desde el inicio de la crisis:** 10 veces más que el promedio europeo.
- **La pobreza y la exclusión social han aumentado desde el comienzo de la crisis:** en 2007 → 10,7 millones de personas en situación de pobreza y exclusión, en 2012 → 12 millones.

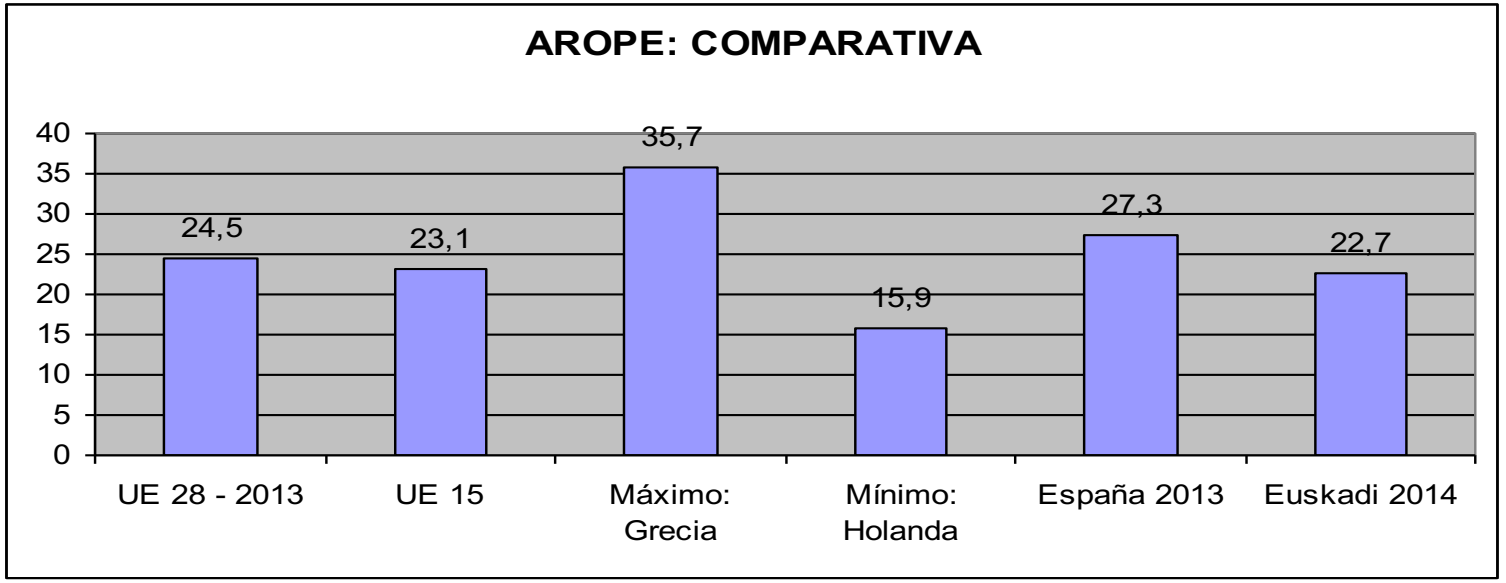

OXFAM Intermón

AVANZANDO A DOS VELOCIDADES: pobres más pobres, ricos más ricos

- La fortuna de las 20 personas más ricas de España es ya equivalente a la que concentra el 30% más pobre del país.

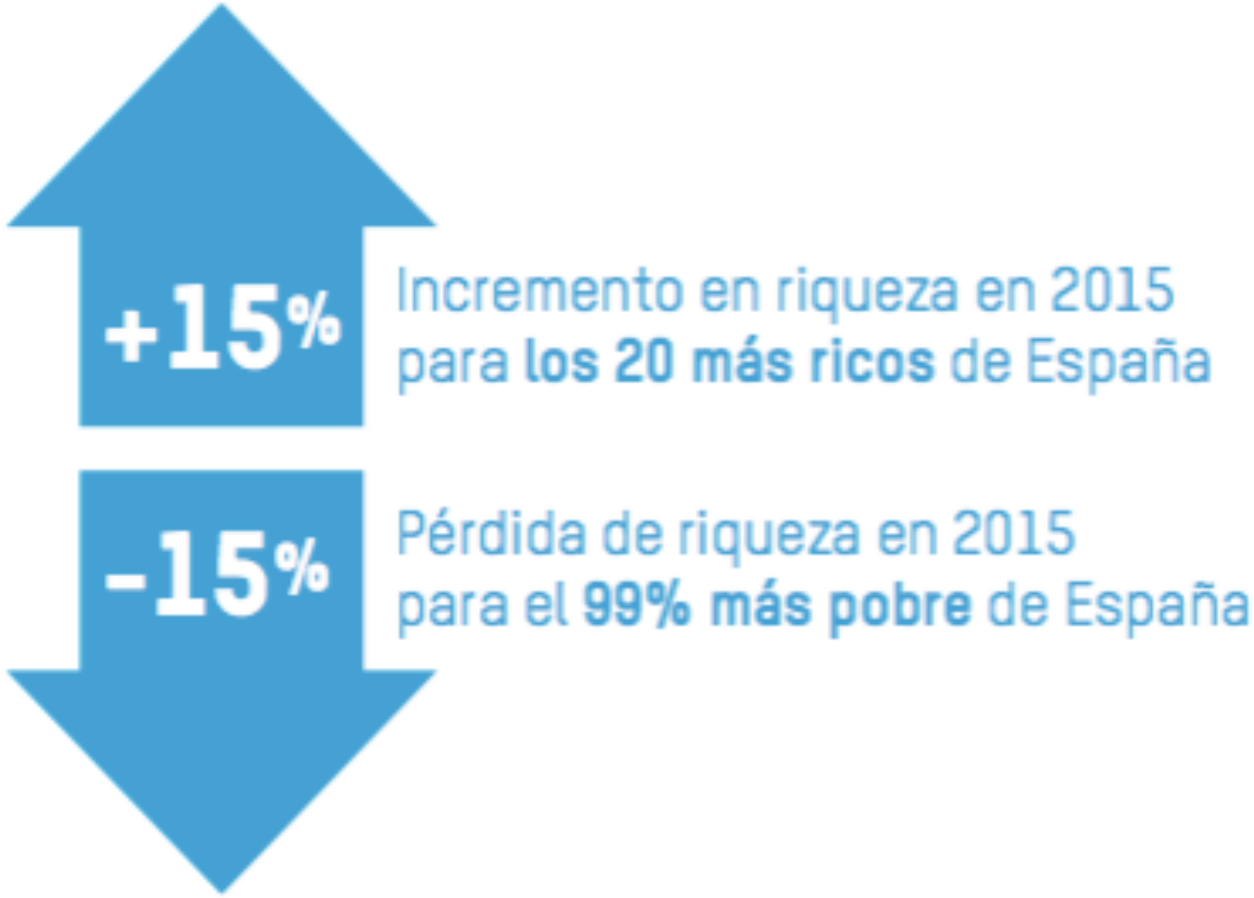

OXFAM Intermón

EUSKADI TAMBIÉN EN ALERTA

- **Mejor punto de partida:** GINI 27,1 frente al 30,5 en la UE) gracias al sistema de prestaciones:

- RGI, renta de garantía de ingresos.
- PCV, prestación complementaria de vivienda.
- AES, ayudas de emergencia social.

- Pero **tendencia preocupante** con la crisis:
  - El nivel de paro casi se duplica desde. 2007: 74.582 personas - 132.000 en el primer trimestre de 2016.
  - La pobreza se reduce entre los colectivos más favorecidos
  - Más hogares en riesgo de exclusión: AROPE 22,7% en 2014 frente al 17,9% en 2008) especialmente:

    - La población vasca más joven.
    - Los hogares de personas extranjeras procedentes de fuera de la UE (33,1% de las situaciones de pobreza).
    - Las mujeres.

OXFAM Intermón

EL FRACASO DE LA DÉCADA DORADA

- 1995-2007: La economía española creció enormemente … pero la riqueza se acumuló en las personas más ricas y no se redujeron los niveles de pobreza: ni se consolidó la protección social, ni se aumentó la proporción del gasto social del PIB.
- Burbuja insostenible y un elevadísimo nivel de deuda privada.





- Pero los datos reflejaban una situación de partida ya muy preocupante… un problema estructural:
  - GINI 31,9 (2007) – 34,7 (2014)
  - AROPE 23,3 (2007) – 28,6 (2015)

OXFAM Intermón

¿POR QUÉ DESIGUALDAD?

- Constituye un obstáculo para erradicar la pobreza en el mundo y puede revertir los progresos logrados durante las pasadas décadas la desigualdad de ingresos no sólo es perjudicial para personas, perjudica la cohesión social y el crecimiento económico.

- Quienes más tienen:
  - No pagan su parte justa de impuestos.
  - Pueden usar su poder económico para influir las decisiones políticas en su propio interés.
  - Pueden "comprarse" vidas más longevas y seguras, una mejor educación y empleos para sus hijos

- Quienes menos tienen:
  - Soportan la mayor carga fiscal.
  - Hay menos recursos para desarrollar y financiar unos servicios públicos que beneficien a todas las personas (educación, sanidad y protección social).

- En definitiva, quienes carecen de recursos económicos y capacidad de influencia política tienen muchas más posibilidades de ver negados sus derechos fundamentales.

OXFAM Intermón

DESIGUALDAD FISCAL

- El 85% del esfuerzo fiscal recae sobre las familias, frente a una contribución casi nula de la fiscalidad sobre el patrimonio, la riqueza o el capital.

- El fraude fiscal asciende a 59.500 millones de euros, de los que el 72% procede de las grandes empresas y grandes fortunas. En 2014 la suma total de la inversión en salud en nuestro país ascendió a 57.000 millones de euros.

- 17 de las 35 empresas del Ibex-35 no paga nada por el impuesto de sociedades en España, cuando tan sólo 3 compañías cierran 2014 con pérdidas.

- En un año, las empresas del Ibex-35 aumentaron su número de filiales en paraísos fiscales en un 44%.

OXFAM
Intermón

DESIGUALDAD FISCAL: desplome del impuesto de sociedades frente al resto de impuestos

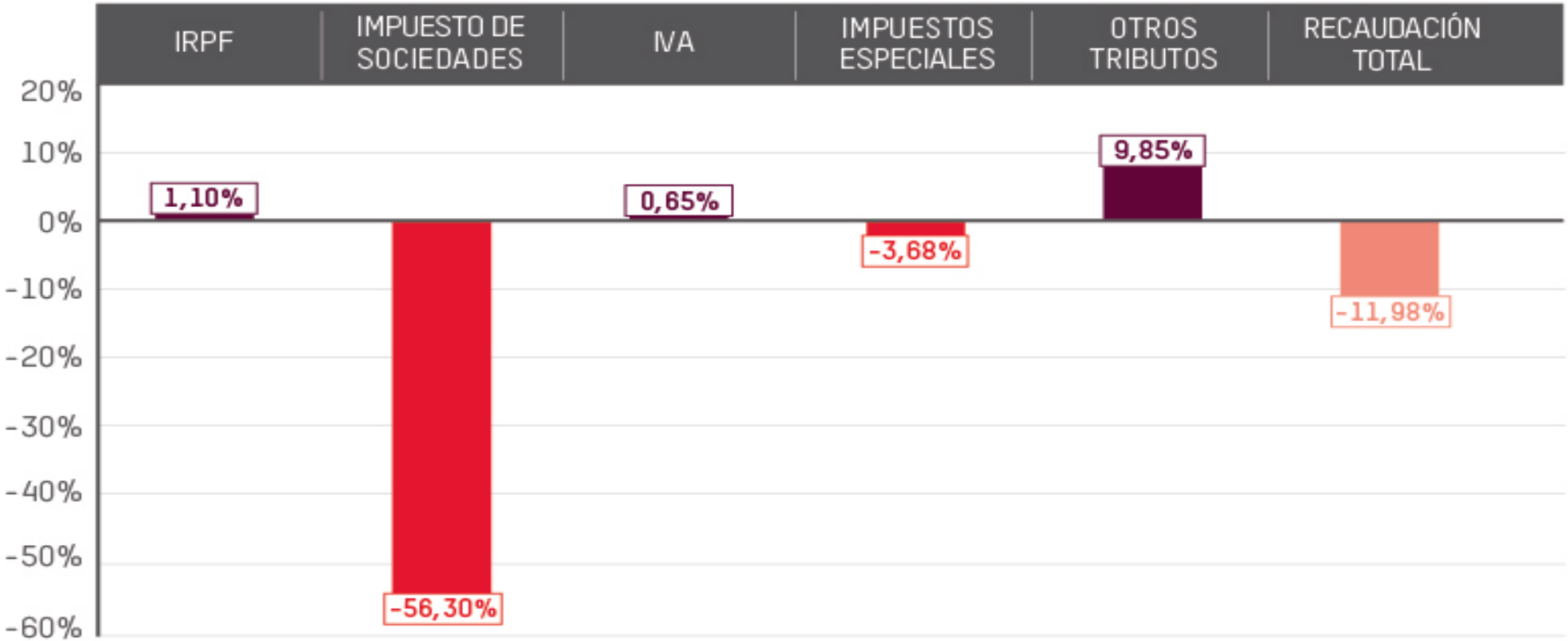

OXFAM Intermón

PARAÍSOS FISCALES: UNA EXCEPCIÓN QUE SE CONVIERTE EN NORMA

- Al menos la mitad del comercio mundial pasa por un paraíso fiscal.

- Un 60% del comercio mundial se realiza entre empresas del mismo grupo, que pueden alterar más fácilmente las condiciones en las que se realizan las operaciones.

- Los activos en paraísos fiscales se estiman entre 20 y 32 billones de dólares, superior al PIB total de Estados Unidos y China juntos, las dos mayores economías mundiales.

OXFAM Intermón

LA FUGA HACIA PARAÍSOS FISCALES

- En 2014, mientras la inversión desde España hacia la UE cayó un 15%, la inversión hacia paraísos fiscales creció un 2000%.

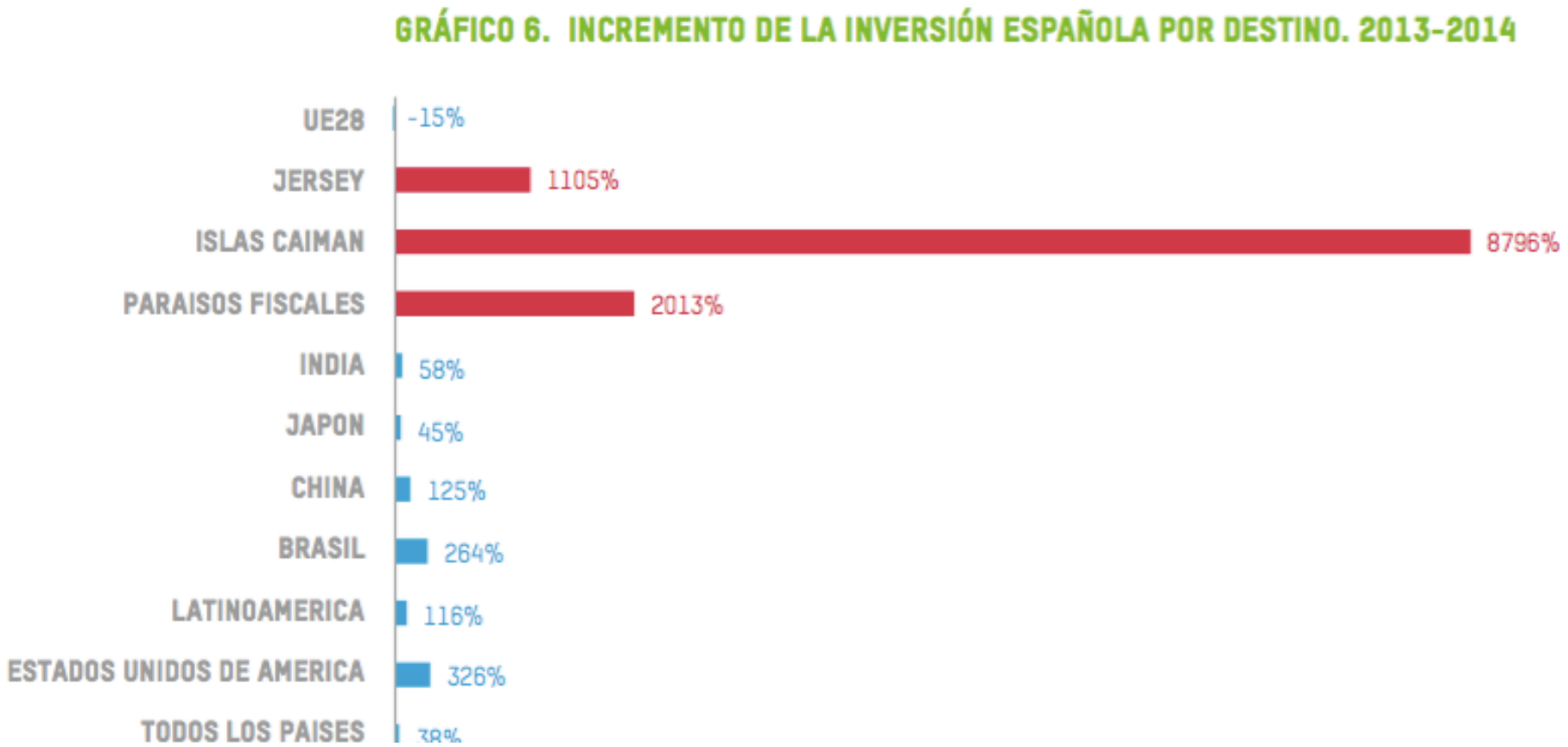

INVERSIÓN ESPAÑOLA EN PARAÍSOS FISCALES

- La inversión hacia las Islas Caimán es 64 veces superior a la inversión en Alemania

GRÁFICO 7. VALORES NETOS DE INVERSIÓN BRUTA DESDE ESPAÑA POR DESTINO, EN EUROS 2014

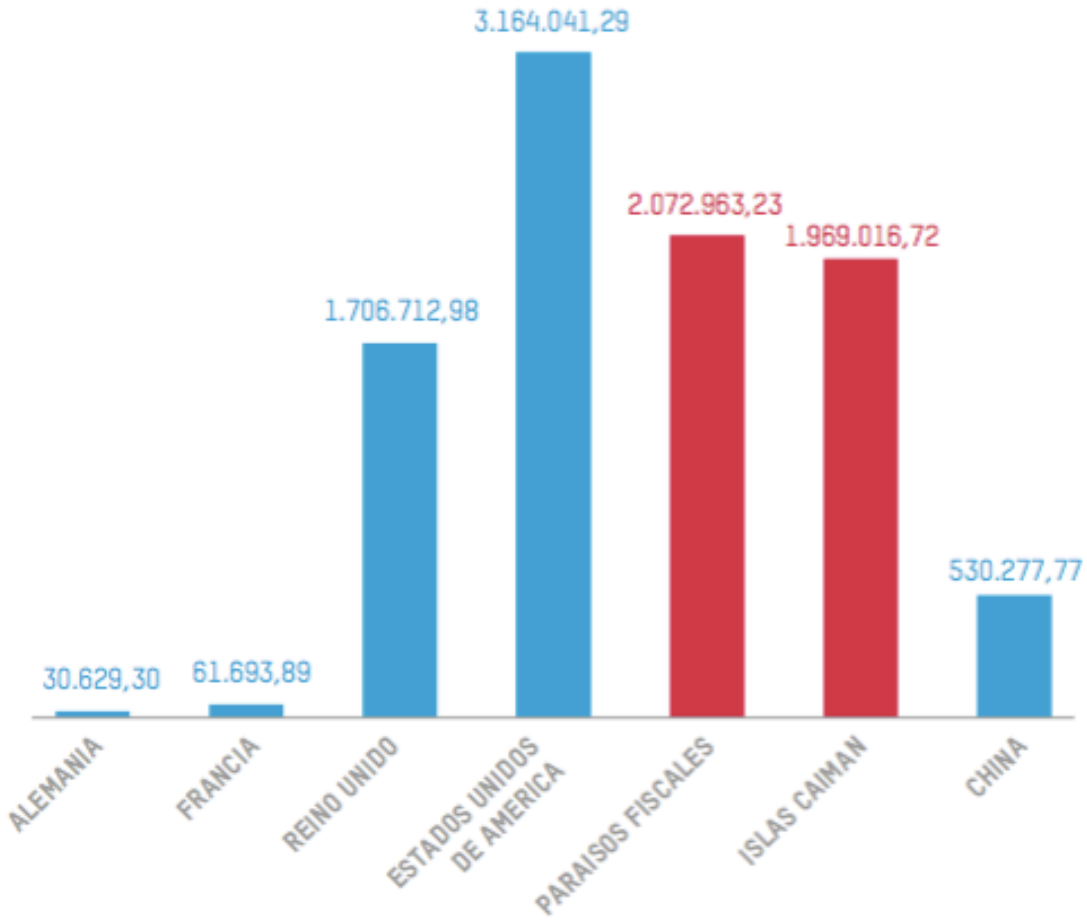

EL IBEX35 Y EL PARAÍSO

- Todas las grandes empresas españolas (IBEX35) tienen filiales en paraísos fiscales.

- Un total de 810 filiales en 2013, un 44% más que el año anterior.

- 352 en Delaware, casi todas repartidas en dos direcciones comunes.

OXFAM
Intermón

PLANIFICAR PARA NO PAGAR

- Se trasladan artificialmente los beneficios de los países de mayor tributación (en los que se opera realmente) hacia los paraísos fiscales. Es la **planificación fiscal agresiva**.

- Para las grandes transnacionales, las fronteras ya no existen. Mientras, las administraciones tributarias siguen contando con un mandato territorial. **Es una batalla desigual.**

- Es **"repulsivo, injusto e ineficiente"** cómo está ahora diseñado el sistema fiscal internacional. *J. Stiglitz*

OXFAM Intermón

Bermudas: 80.000 millones $ de beneficios SIN ACTIVIDAD

Gráfico 1: Porcentaje de los beneficios brutos y de la actividad económica de las multinacionales estadounidenses que corresponde a las Bermudas

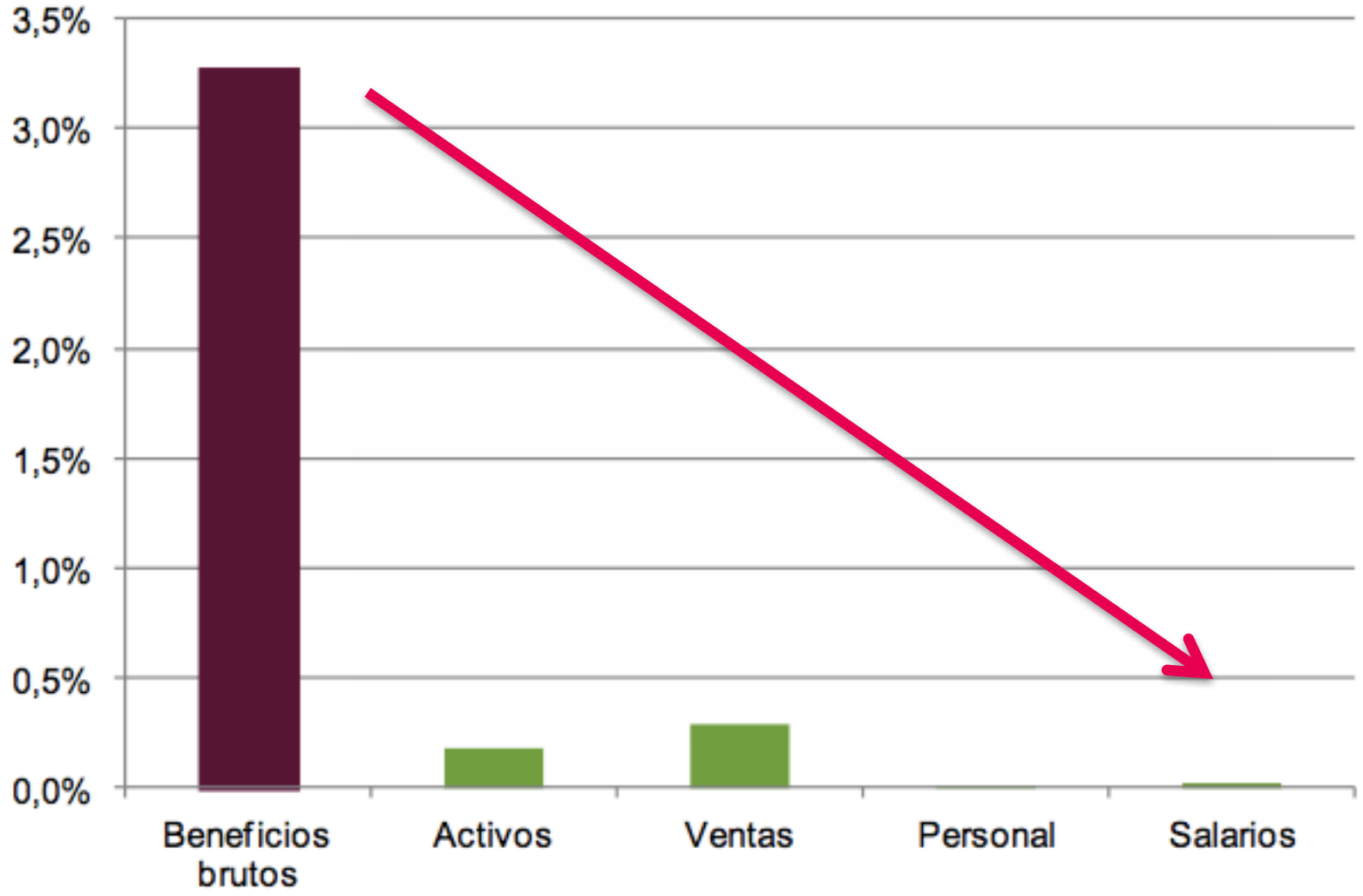

TRAMAS SOCIETARIAS

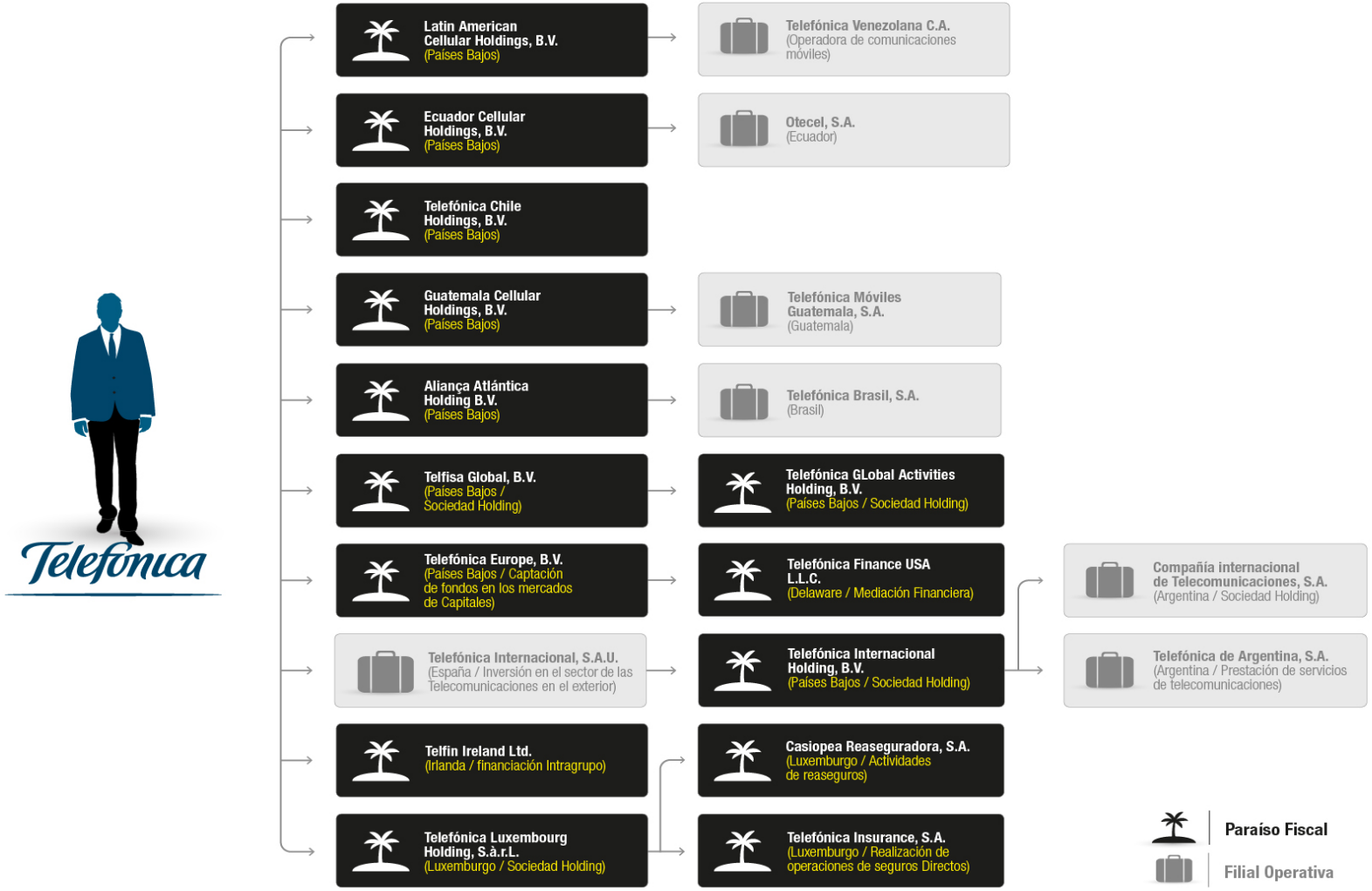

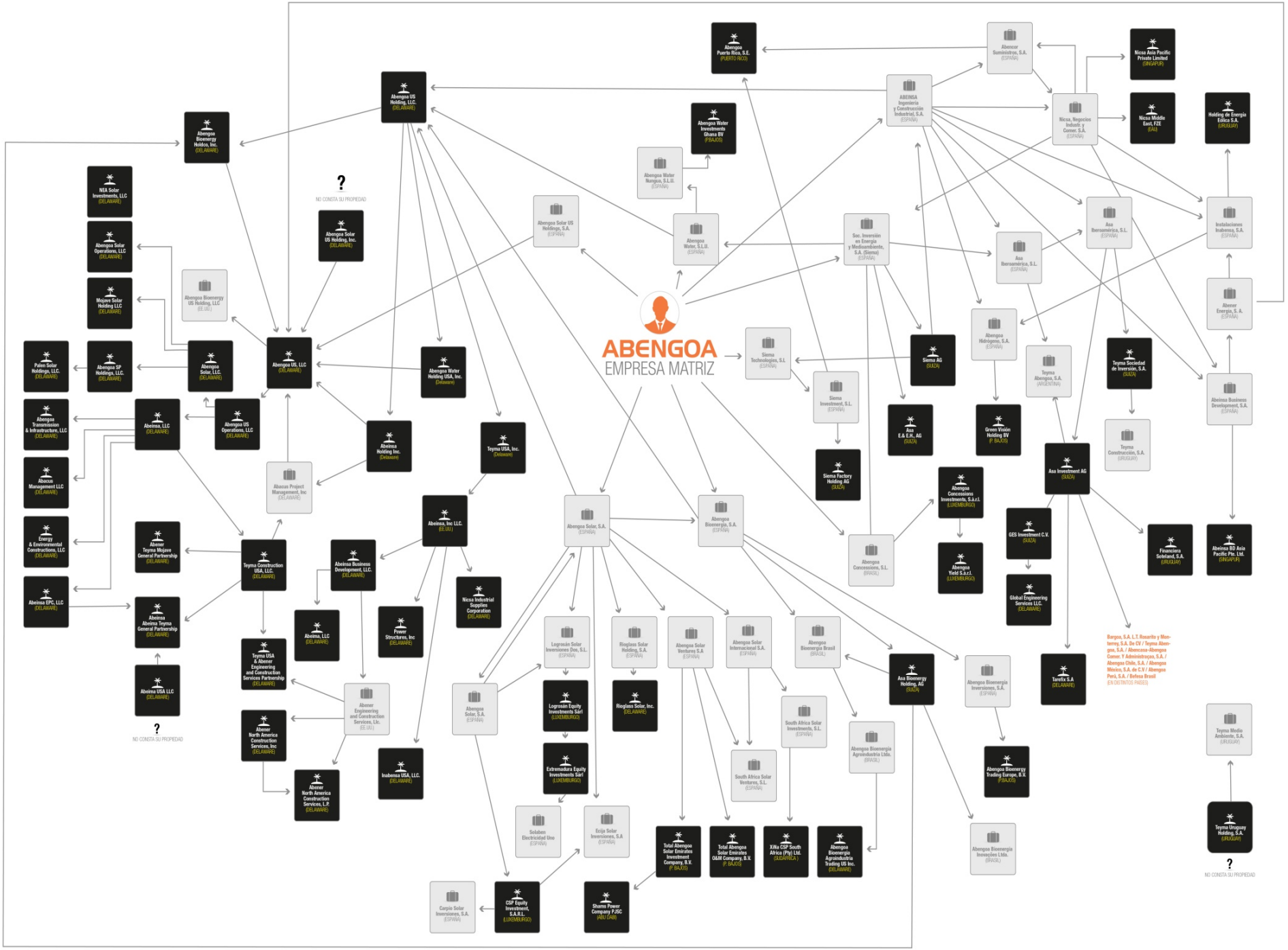
ABENGOA
EMPRESA MATRIZ
Abengoa Puerto Rico, S.E. (PUERTO RICO)
Abengoa US Holding, LLC. (DELAWARE)
Abengoa Bioenergy Holdco, Inc. (DELAWARE)
Abengoa Water Investments Ghana BV (PAISES)
Abengoa Water Nungua, S.L.U. (ESPAÑA)
Abengoa Water, S.L.U. (ESPAÑA)
Abengoa Solar US Holdings, S.A. (ESPAÑA)
Abengoa Solar US Holding, Inc. (DELAWARE)
NEA Solar Investments, LLC (DELAWARE)
Abengoa Solar Operations, LLC (DELAWARE)
Mojave Solar Holding LLC (DELAWARE)
Abengoa Bioenergy US Holding, LLC (EE.UU.)
Palen Solar Holdings, LLC. (DELAWARE)
Abengoa SP Holdings, LLC. (DELAWARE)
Abengoa Solar, LLC. (DELAWARE)
Abengoa US, LLC (DELAWARE)
Abengoa Water Holding USA, Inc. (Delaware)
Abengoa Transmission & Infrastructure, LLC (DELAWARE)
Abeinsa, LLC (DELAWARE)
Abengoa US Operations, LLC (DELAWARE)
Abeinsa Holding Inc. (Delaware)
Teyma USA, Inc. (Delaware)
Abacus Management LLC (DELAWARE)
Abacus Project Management, Inc (DELAWARE)
Energy & Environmental Constructions, LLC (DELAWARE)
Abeinsa EPC, LLC (DELAWARE)
Abener Teyma Mojave General Partnership (DELAWARE)
Abeinsa Abeima Teyma General Partnership (DELAWARE)
Abeima USA LLC (DELAWARE)
Teyma Construction USA, LLC. (DELAWARE)
Teyma USA & Abener Engineering and Construction Services Partnership (DELAWARE)
Abeima, LLC (DELAWARE)
Abeinsa Business Development, LLC. (DELAWARE)
Power Structures, Inc (DELAWARE)
Nicsa Industrial Supplies Corporation (DELAWARE)
Abener Engineering and Construction Services, Llc. (EE.UU.)
Abener North America Construction Services, Inc (DELAWARE)
Abener North America Construction Services, L.P. (DELAWARE)
Inabensa USA, LLC. (DELAWARE)
Abeinsa, Inc LLC. (EE.UU.)
Abengoa Solar, S.A. (ESPAÑA)
Abengoa Bioenergia, S.A. (ESPAÑA)
Logrosán Solar Inversiones Dos, S.L. (ESPAÑA)
Logrosán Equity Investments Sarl (LUXEMBURGO)
Extremadura Equity Investments Sàrl (LUXEMBURGO)
Rioglass Solar Holding, S.A. (ESPAÑA)
Rioglass Solar, Inc. (DELAWARE)
Abengoa Solar Ventures S.A (ESPAÑA)
Abengoa Solar Internacional S.A. (ESPAÑA)
Abengoa Bioenergia Brasil (BRASIL)
South Africa Solar Investments, S.L. (ESPAÑA)
South Africa Solar Ventures, S.L. (ESPAÑA)
Abengoa Bioenergia Agroindustria Ltda. (BRASIL)
Solaben Electricidad Uno (ESPAÑA)
Ecija Solar Inversiones, S.A (ESPAÑA)
Total Abengoa Solar Emirates Investment Company, B.V. (P. BAJOS)
Total Abengoa Solar Emirates O&M Company, B.V. (P. BAJOS)
Xina CSP South Africa (Pty) Ltd. (SUDÁFRICA)
Abengoa Bioenergia Agroindustria Trading US Inc. (DELAWARE)
Carpio Solar Inversiones, S.A. (ESPAÑA)
CSP Equity Investment, S.A.R.L. (LUXEMBURGO)
Shams Power Company PJSC (ABU DABI)
Abencor Suministros, S.A. (ESPAÑA)
ABEINSA Ingeniería y Construcción Industrial, S.A. (ESPAÑA)
Soc. Inversión en Energía y Medioambiente, S.A. (Siema) (ESPAÑA)
Siema Technologies, S.L (ESPAÑA)
Siema Investment, S.L. (ESPAÑA)
Siema Factory Holding AG (SUIZA)
Siema AG (SUIZA)
Abengoa Concessions, S.L. (BRASIL)
Abengoa Concessions Investments, S.a.r.l. (LUXEMBURGO)
Abengoa Yield S.a.r.l. (LUXEMBURGO)
Asa E.A E.H., AG (SUIZA)
Abengoa Hidrógeno, S.A. (ESPAÑA)
Green Vision Holding BV (P. BAJOS)
Asa Iberoamérica, S.L. (ESPAÑA)
Teyma Abengoa, S.A. (ARGENTINA)
GES Investment C.V. (SUIZA)
Global Engineering Services LLC. (DELAWARE)
Asa Investment AG (SUIZA)
Asa Bioenergy Holding, AG (SUIZA)
Abengoa Bioenergia Inversiones, S.A. (ESPAÑA)
Abengoa Bioenergia Inversiones Ltda. (BRASIL)
Torefix S.A (DELAWARE)
Abengoa Bioenergy Trading Europe, B.V. (PAISES)
Nicsa, Negocios Industr. y Comer. S.A. (ESPAÑA)
Nicsa Asia Pacific Private Limited (SINGAPUR)
Nicsa Middle East, FZE (UAE)
Holding de Energía Eólica S.A. (URUGUAY)
Asa Iberoamérica, S.L. (ESPAÑA)
Instalaciones Inabensa, S.A. (ESPAÑA)
Abener Energía, S. A. (ESPAÑA)
Teyma Sociedad de Inversión, S.A. (SUIZA)
Teyma Construcción, S.A. (URUGUAY)
Abeinsa Business Development, S.A. (ESPAÑA)
Financiera Soteland, S.A. (URUGUAY)
Abeinsa BD Asia Pacific Pte. Ltd. (SINGAPUR)
Teyma Medio Ambiente, S.A. (URUGUAY)
Teyma Uruguay Holding, S.A. (URUGUAY)
Bargosa, S.A. L.T. Rosarito y Monterrey, S.A. De CV / Teyma Abengoa, S.A. / Abencasa-Abengoa Comer. Y Administraçao, S.A. / Abengoa Chile, S.A. / Abengoa México, S.A. de C.V / Abengoa Perú, S.A. / Befesa Brasil (EN DISTINTOS PAÍSES)
?
NO CONSTA SU PROPIEDAD
?
NO CONSTA SU PROPIEDAD
?
NO CONSTA SU PROPIEDAD



En las islas Vírgenes Británicas, hay 830 000 compañías registradas …

… y solo 28 000 habitantes

… en apenas 153 km2, 200 veces inferior a Cataluña

OXFAM Intermón


P St





2711 Centreville Road,
Suite 400, Wilmington,
Delaware 19808, Estados Unidos

OXFAM
Intermón

QUIÉN GANA Y QUIÉN PIERDE

- **GANAN**: los paraísos fiscales y las grandes empresas. Sobre todo: Luxemburgo, Suiza, Holanda, Bermudas, Irlanda, Islas Caimán o Jersey.

- **PERDEMOS**: todos, economías avanzadas y países en desarrollo. Y sobre todo **los ciudadanos y ciudadanas** de todos los países.

OXFAM Intermón

SALARIOS Y DERECHOS LABORALES

- Precarización de contratación y empleo tras reforma laboral
- Los salarios más bajos caen en España un 25%, 13,2% de las personas trabajadoras en España en riesgo de pobreza y exclusión social.



DESIGUALDAD DE SALARIOS

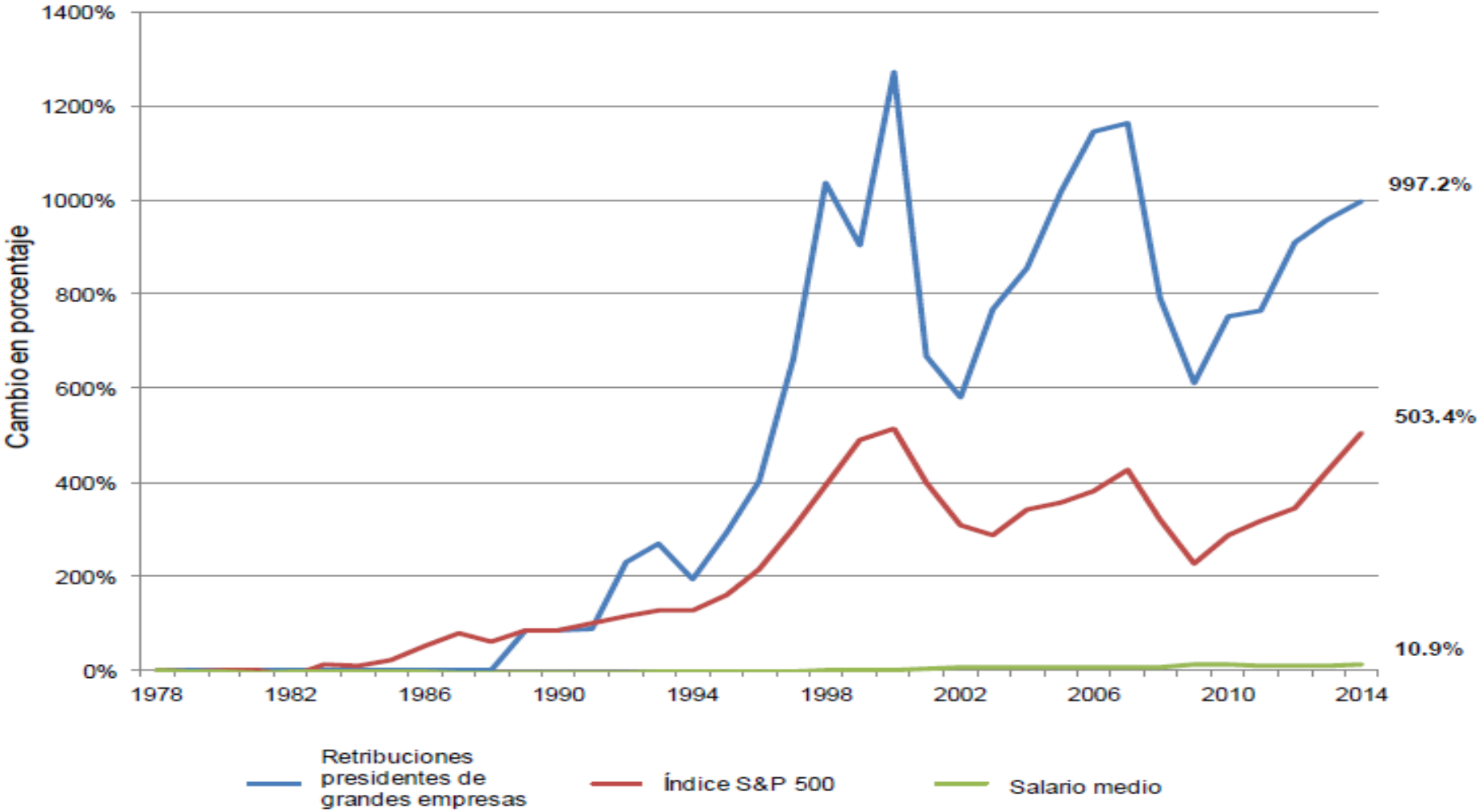

Fuente: Copiado de L. Mishel y A. Davis (2015) "CEO Pay Has Grown 90 Times Faster than Typical Worker Pay

OXFAM Intermón

RECORTE POLÍTICAS SOCIALES

- Recortes presupuestarios en salud, educación y protección social.
- Privatización servicios esenciales.
- Legislación sin dotación (dependencia, protección social…).
- Modificación art. 135 de la Constitución, el déficit por delante de las personas.

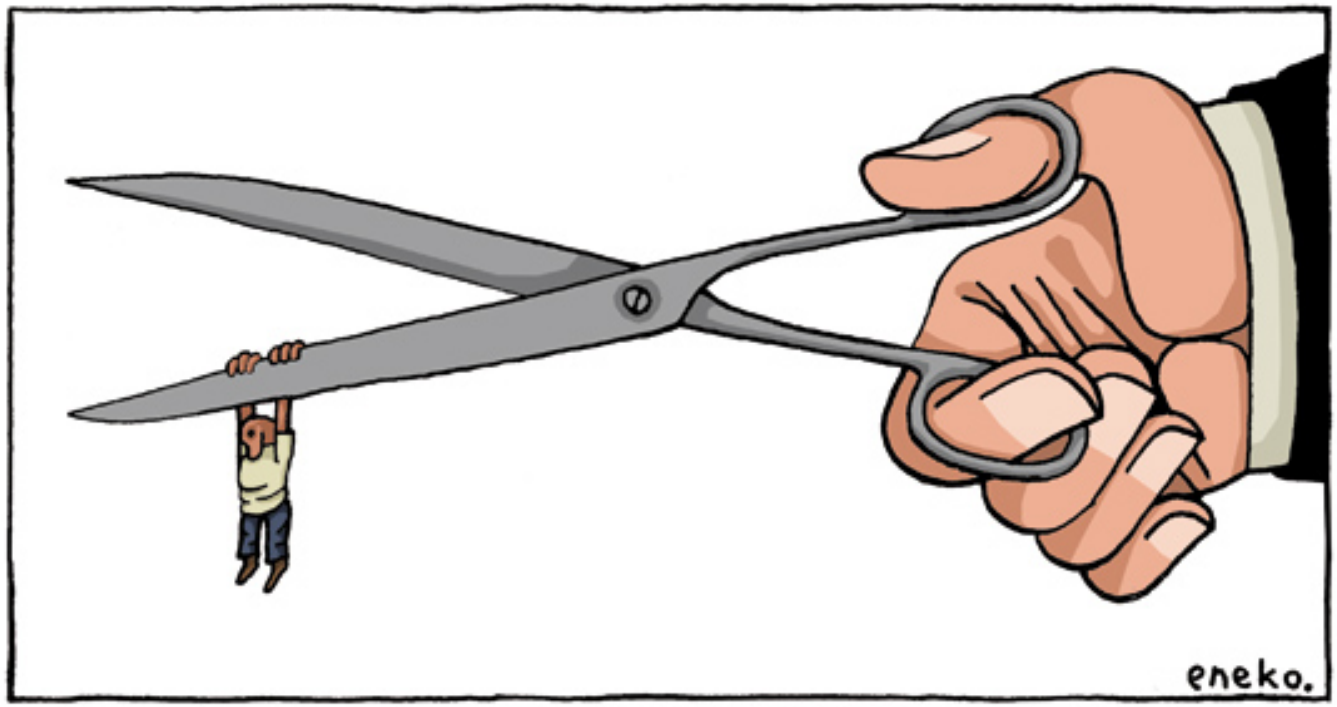

OXFAM Intermón

CAPTURA POLÍTICA: PRIVILEGIOS, PODER E INFLUENCIA PARA CONCENTRAR BENEFICIOS

- Posiciones ventajosas en la economía no en base a méritos y esfuerzo, sino gracias a relaciones con poderosos, manipulación de leyes y normas y aprovechamiento de fallos de mercado.
- Captura de poder político por parte del poder económico que consigue que se dicten políticas públicas a su favor.
- Extractivas (adjudicaciones en secreto, financiación centros de investigación que niegan el cambio climático) y textil (reducción de costes en un extremo de la cadena a costa de salarios y derechos laborales y apropiación de beneficios en el otro) como ejemplos.
- En 2014 las entidades financieras y aseguradoras dedicaron casi 500 millones $ para *lobby* en Washington, y 228 millones $ las farmacéuticas

OXFAM Intermón

¿QUÉ PROPONEMOS?

Movilización ciudadana y líderes políticos y empresariales valientes para avanzar en tres frentes:

1. Fiscalidad Justa:
   - Acabar con los paraísos fiscales.
   - Transparencia y responsabilidad empresarial.
   - Una nueva fiscalidad justa y progresiva.
2. Blindar las políticas sociales
   - El gasto público (los recursos de todos) para el bienestar y la igualdad de oportunidades.
   - Gestión social y comprometida de los impuestos.
   - Transformación de la lógica salarial.
3. Refuerzo democrático
   - Participación activa de la ciudadanía.
   - Transparencia y rendición de cuentas.

OXFAM Intermón

RECOMENDACIONES: INGRESOS Y PARTICIPACIÓN

- **Ley contra la evasión fiscal:** en los 100 primeros días de legislatura + Zonas Libres de Paraísos Fiscales.
- **Establecer un sistema fiscal que recaude con justicia y poner fin a la evasión y elusión fiscal:** gravar más a los que más tienen y romper los privilegios (reforma fiscal).
- **Garantizar el empleo y los salarios dignos**: fomentar la creación de empleo, aumento de salario base a 1000€ y escala máxima de 1:10 de diferencia salarial.
- **Reforzar los sistemas de transparencia, rendición de cuentas y participación ciudadana en las instituciones.**

OXFAM Intermón

RECOMENDACIONES: POLÍTICAS SOCIALES

- Los derechos a la salud, educación y la protección social (que incluya un sistema de garantías de ingresos mínimos) deben incluirse en el debate sobre la reforma constitucional (y en su diseño final) como derechos fundamentales y universales.
- Revertir la tendencia a la baja de la partida de Servicios Sociales y Protección Social, aumentándola para satisfacer las necesidades de los sectores más vulnerables y asegurando ingresos suficientes.
- Asegurar el derecho a una sanidad pública, universal y de calidad: Una sanidad que garantice la asistencia a todas las personas que la necesiten y que se encuentren en territorio español.
- Derogar la Ley LOMCE para asegurar el derecho a una educación pública, universal y de calidad: enseñanza sostenida con fondos públicos.
- Establecer un sistema de garantía de ingresos mínimos para que todas las personas puedan tener una vida digna.

OXFAM Intermón

La contratación pública y paraísos fiscales

ZONA LIBRE DE PARAÍSOS FISCALES

PRINCIPALES CONTRATISTAS AYTO. DE MADRID	IMPORTES ADJUDICADOS 2010 – 2013	FILIALES EN PARAÍSOS FISCALES
SACYR	796.697.035 €	3
FERROVIAL	485.566.119 €	40
FCC	408.894.555 €	13
OHL	180.004.896 €	8
ACS	196.557.380 €	113
ACCIONA	89.381.891 €	31
TELEFÓNICA	40.402.620 €	15
TOTAL PRINCIPALES PROVEEDORES	2.197.504.496 €	223
TOTAL CONTRATACIÓN AYTO. MADRID	4.827.000.000 €	
% CONTRATACIÓN VINCULADO A PARAÍSOS FISCALES	45,5%	

PRINCIPALES CONTRATISTAS AYTO. DE BARCELONA	IMPORTES ADJUDICADOS 2012 – 2015	FILIALES EN PARAÍSOS FISCALES
FCC	114.512.188 €	13
ENDESA	72.018.555 €	2
ACS	24.355.537 €	113
BBVA	7.719.143 €	52
IBM	5.056.718 €	15
MICROSOFT	2.478.756 €	5
UNIÓN FENOSA	1.765.680 €	19
TELEFÓNICA	1.601.538 €	15
INDRA	1.393.110 €	1
HEWLETT PACKARD	1.187.190 €	25
TOTAL PRINCIPALES PROVEEDORES	232.088.414 €	260
TOTAL CONTRATACIÓN AYTO. BARCELONA	1.042.799.220 €	
% CONTRATACIÓN VINCULADO A PARAÍSOS FISCALES	22,3%	

Gráfico 13. Principales empresas contratistas de servicios de gestión de residuos con las administraciones públicas 2010 - 2014

	2010 - 2014	2014	FILIALES EN PARAÍSOS FISCALES DEL GRUPO
VALORIZA (SACYR)	2.896.103.732 €	78.991.357 €	3
CESPA (FERROVIAL)	1.935.626.573 €	212.861.802 €	40
FCC	615.766.568 €	2.404.298 €	13
URBASER (ACS)	440.182.068 €	182.006.689 €	113
TOTAL	5.887.678.941 €	476.266.160 €	166

OXFAM Intermón


GRACIAS
POR UNIRTE A LA CADENA DEL CAMBIO
CAMBIAMOS VIDAS QUE CAMBIAN VIDAS
902 330 331
OxfamIntermon.org
Oxfam Intermón
OxfamIntermon
OXFAM
Intermón